УПРАВЛЕНИЕ ФЕДЕРАЛЬНОЙ СЛУЖБЫ
ГОСУДАРСТВЕННОЙ СТАТИСТИКИ
ПО СВЕРДЛОВСКОЙ ОБЛАСТИ И
КУРГАНСКОЙ ОБЛАСТИ

Индекс промышленного производства по Свердловской области

декабрь 2022 года

УПРАВЛЕНИЕ ФЕДЕРАЛЬНОЙ СЛУЖБЫ ГОСУДАРСТВЕННОЙ СТАТИСТИКИ ПО СВЕРДЛОВСКОЙ ОБЛАСТИ И КУРГАНСКОЙ ОБЛАСТИ

Индекс промышленного производства

по Свердловской области

декабрь 2022 года

01 ИНДЕКС ПРОМЫШЛЕННОГО ПРОИЗВОДСТВА

02 ДОБЫЧА ПОЛЕЗНЫХ ИСКОПАЕМЫХ

03 ОБРАБАТЫВАЮЩИЕ ПРОИЗВОДСТВА

04 ОБЕСПЕЧЕНИЕ ЭЛЕКТРИЧЕСКОЙ ЭНЕРГИЕЙ, ГАЗОМ И ПАРОМ

05 ВОДОСНАБЖЕНИЕ, ВОДООТВЕДЕНИЕ, УТИЛИЗАЦИЯ ОТХОДОВ

* Ежемесячные данные оперативной статистики

ИНДЕКС ПРОМЫШЛЕННОГО ПРОИЗВОДСТВА

декабрь 2022 г.
к декабрю 2021 г.,%

106,4

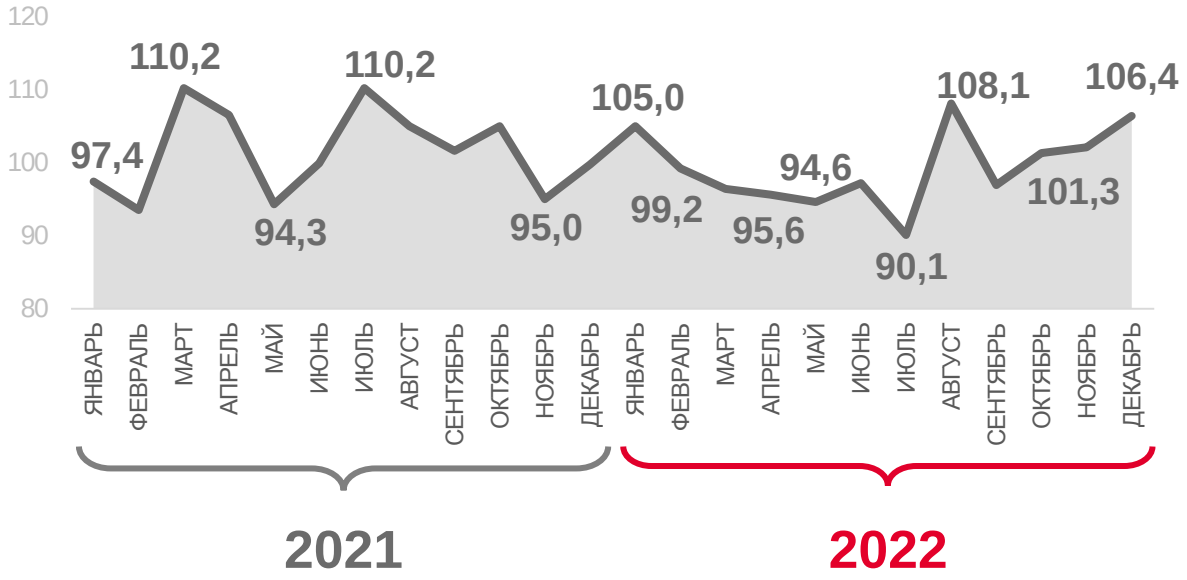

ИНДЕКС ПРОМЫШЛЕННОГО ПРОИЗВОДСТВА

январь-декабрь 2022 г.
к январю-декабрю 2021 г.,%

99,3

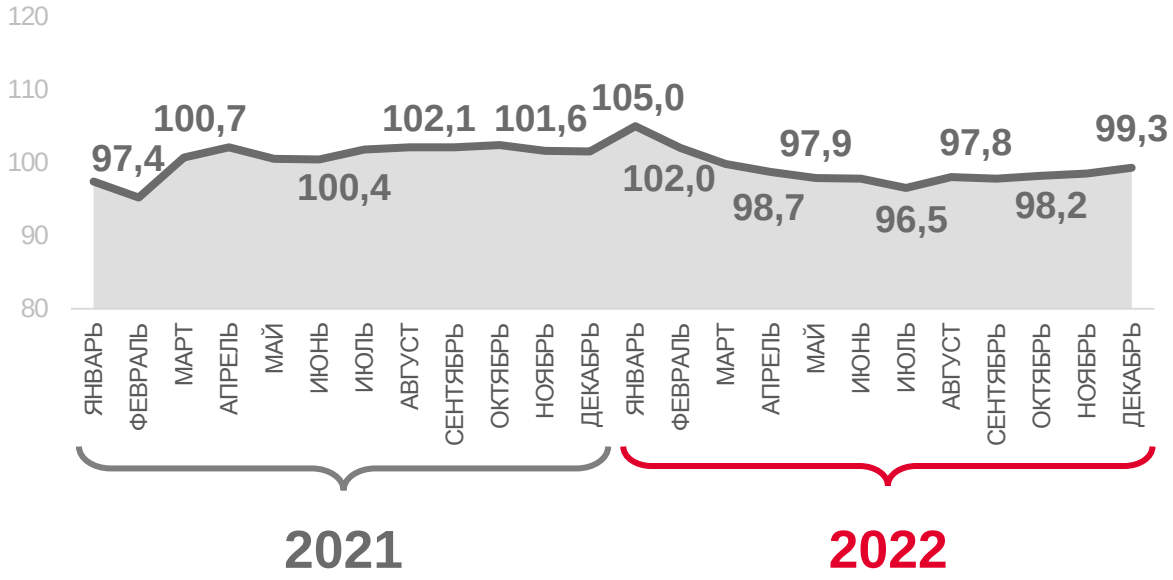

ИНДЕКСЫ ПРОИЗВОДСТВА

январь-декабрь 2022 г.
к январю-декабрю 2021 г.,%

ИПП **99,3**

102,9
Обеспечение электрической энергией, газом и паром; кондиционированием воздуха

99,1
Обрабатывающие производства

98,5
Добыча полезных ископаемых

94,5
Водоснабжение; водоотведение, организация сбора и утилизация отходов, деятельность по ликвидации загрязнений

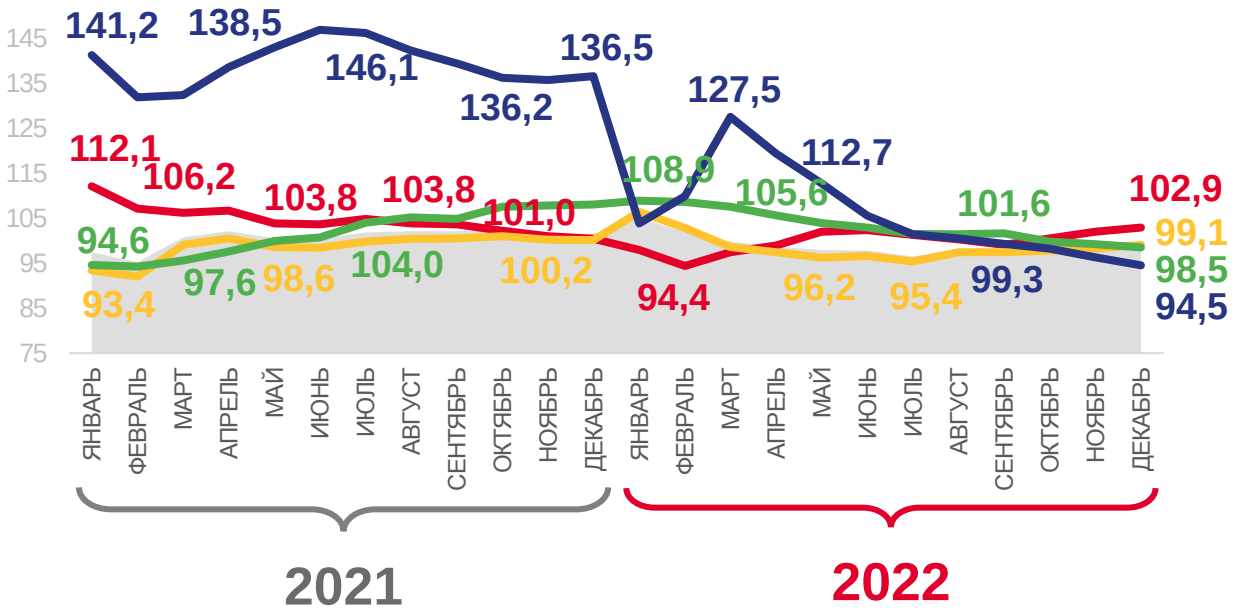

Индекс промышленного производства
Обрабатывающие производства
Добыча полезных ископаемых
Обеспечение электрической энергией, газом и паром; кондиционированием воздуха
Водоснабжение; водоотведение, организация сбора и утилизация отходов, деятельность по ликвидации загрязнений

ИНДЕКСЫ ПРОИЗВОДСТВА

декабрь 2022 г.
к декабрю 2021 г.,%

106,4 ИПП

111,7 Обеспечение электрической энергией, газом и паром; кондиционированием воздуха

107,6 Обрабатывающие производства

90,6 Добыча полезных ископаемых

78,2 Водоснабжение; водоотведение, организация сбора и утилизация отходов, деятельность по ликвидации загрязнений

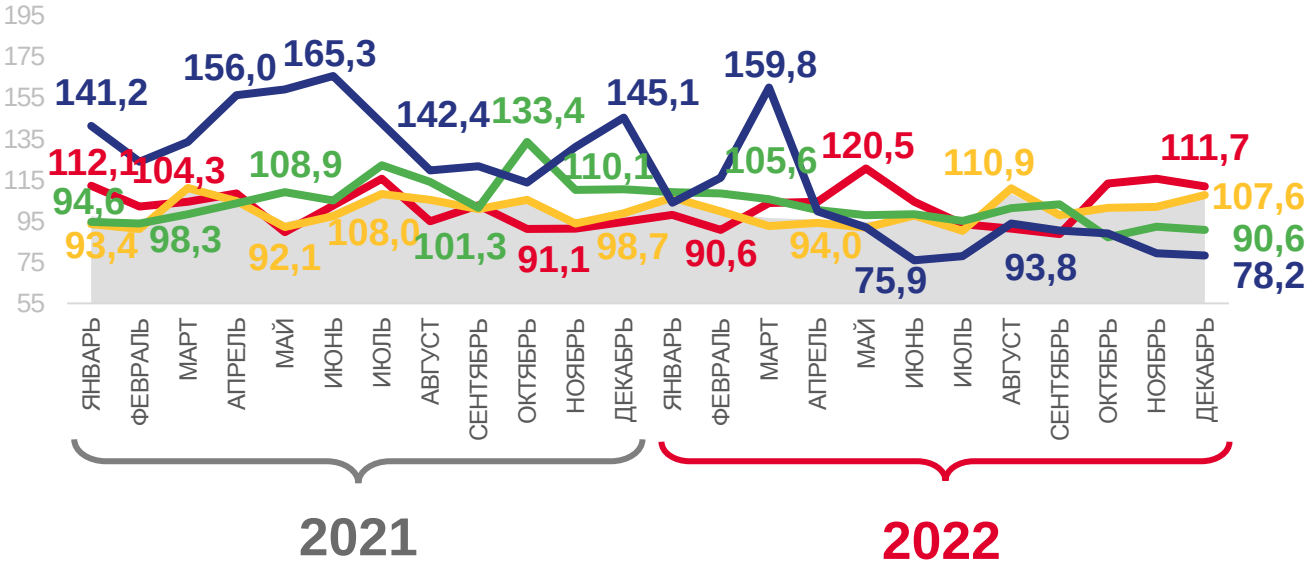

Индекс промышленного производства
Обрабатывающие производства
Добыча полезных ископаемых
Обеспечение электрической энергией, газом и паром; кондиционированием воздуха
Водоснабжение; водоотведение, организация сбора и утилизация отходов, деятельность по ликвидации загрязнений

ИНДЕКСЫ ПРОИЗВОДСТВА

декабрь 2022 г.
к ноябрю 2022 г.,%

126,5 ИПП

131,2 Обрабатывающие производства

108,1 Обеспечение электрической энергией, газом и паром; кондиционированием воздуха

103,3 Водоснабжение; водоотведение, организация сбора и утилизация отходов, деятельность по ликвидации загрязнений

99,4 Добыча полезных ископаемых

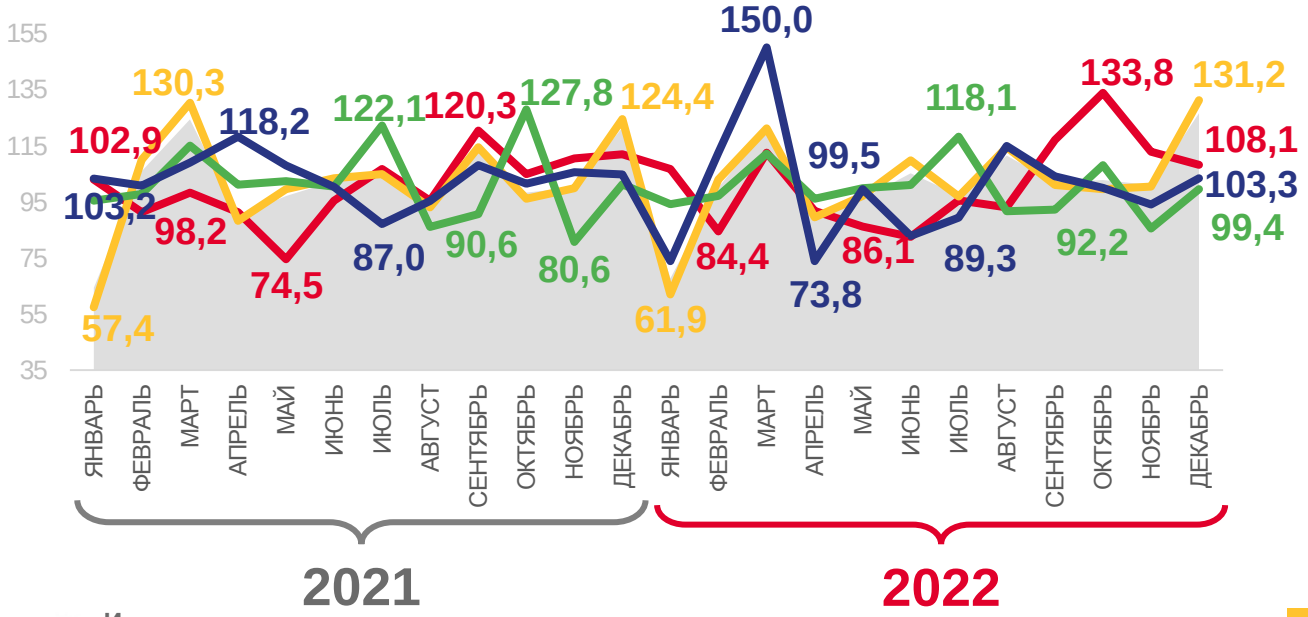

Индекс промышленного производства
Обрабатывающие производства
Добыча полезных ископаемых
Обеспечение электрической энергией, газом и паром; кондиционированием воздуха
Водоснабжение; водоотведение, организация сбора и утилизация отходов, деятельность по ликвидации загрязнений

ДОБЫЧА ПОЛЕЗНЫХ ИСКОПАЕМЫХ

декабрь 2022 г.
к ноябрю 2022 г., %

99,4
Добыча полезных ископаемых

100,3
Добыча металлических руд

97,4
Добыча прочих полезных ископаемых

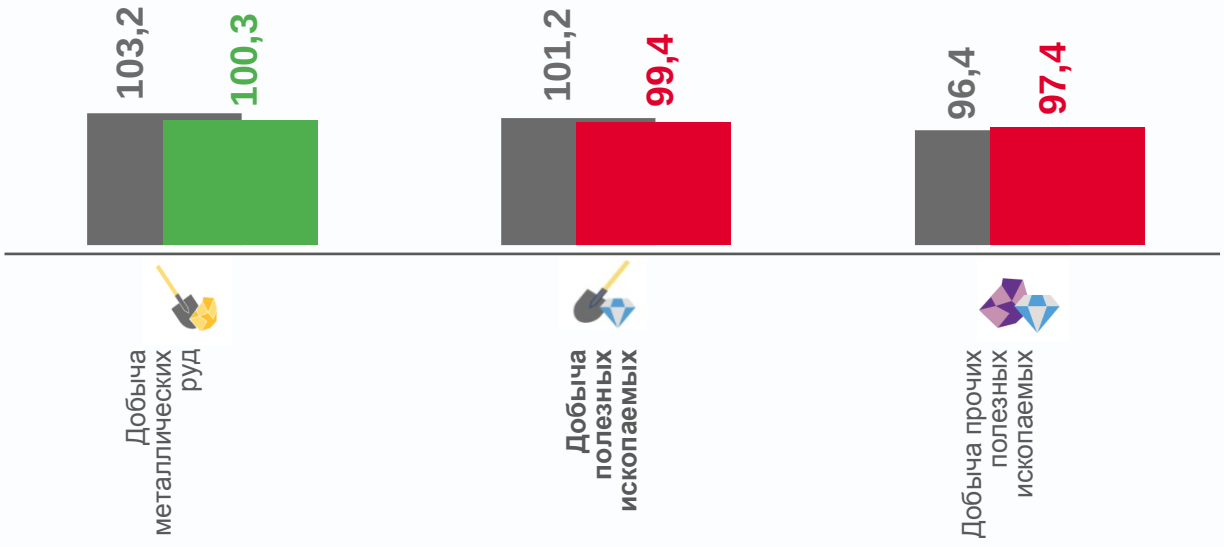

■ Декабрь 2021 г. к ноябрю 2021 г. ■ Декабрь 2022 г. к ноябрю 2022 г.

ОБРАБАТЫВАЮЩИЕ ПРОИЗВОДСТВА

декабрь 2022 г.
к ноябрю 2022 г., %

131,2 Обрабатывающие производства

192,8 Производство прочих транспортных средств и оборудования

114,4 Производство готовых металлических изделий, кроме машин и оборудования

106,3 Производство металлургическое

97,3 Производство прочей неметаллической минеральной продукции

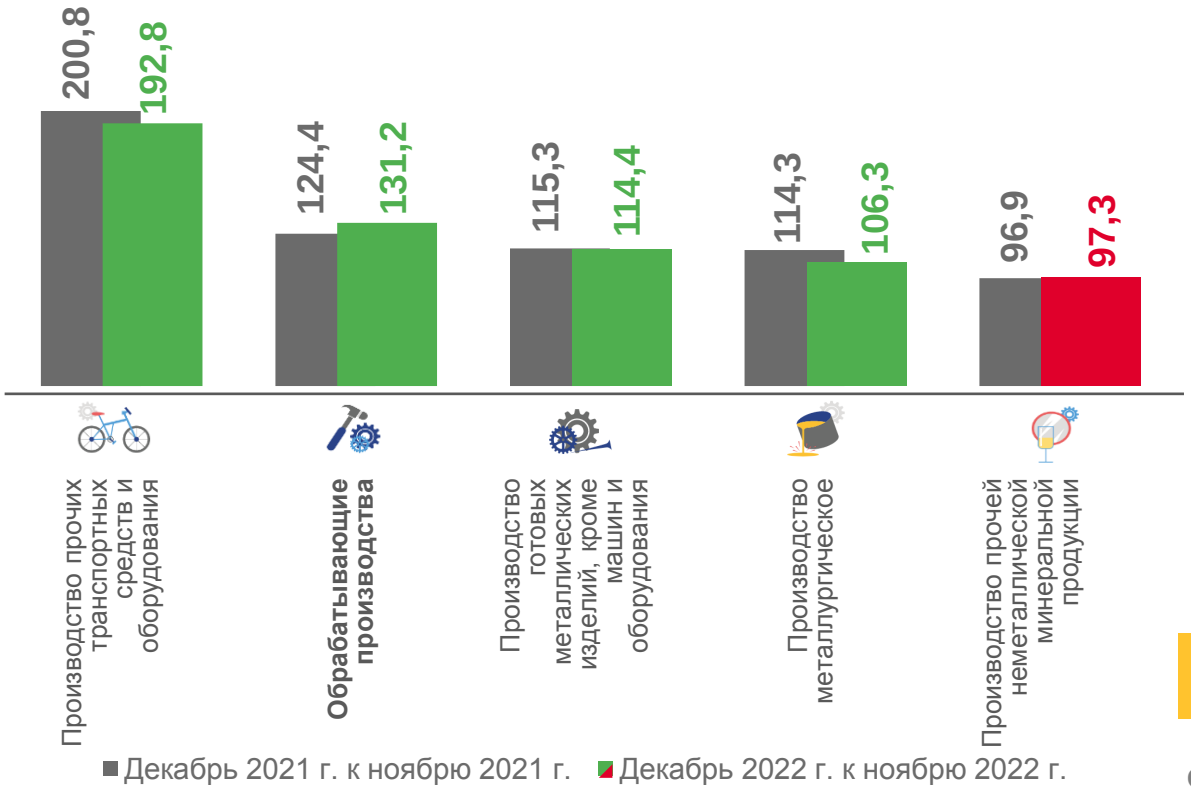

ОБЕСПЕЧЕНИЕ ЭЛЕКТРИЧЕСКОЙ ЭНЕРГИЕЙ, ГАЗОМ И ПАРОМ; КОНДИЦИОНИРОВАНИЕ ВОЗДУХА

декабрь 2022 г.
к ноябрю 2022 г., %

108,1
Обеспечение электрической энергией, газом и паром; кондиционирование воздуха

117,8
Производство, передача и распределение пара и горячей воды; кондиционирование воздуха

104,9
Производство, передача и распределение электроэнергии

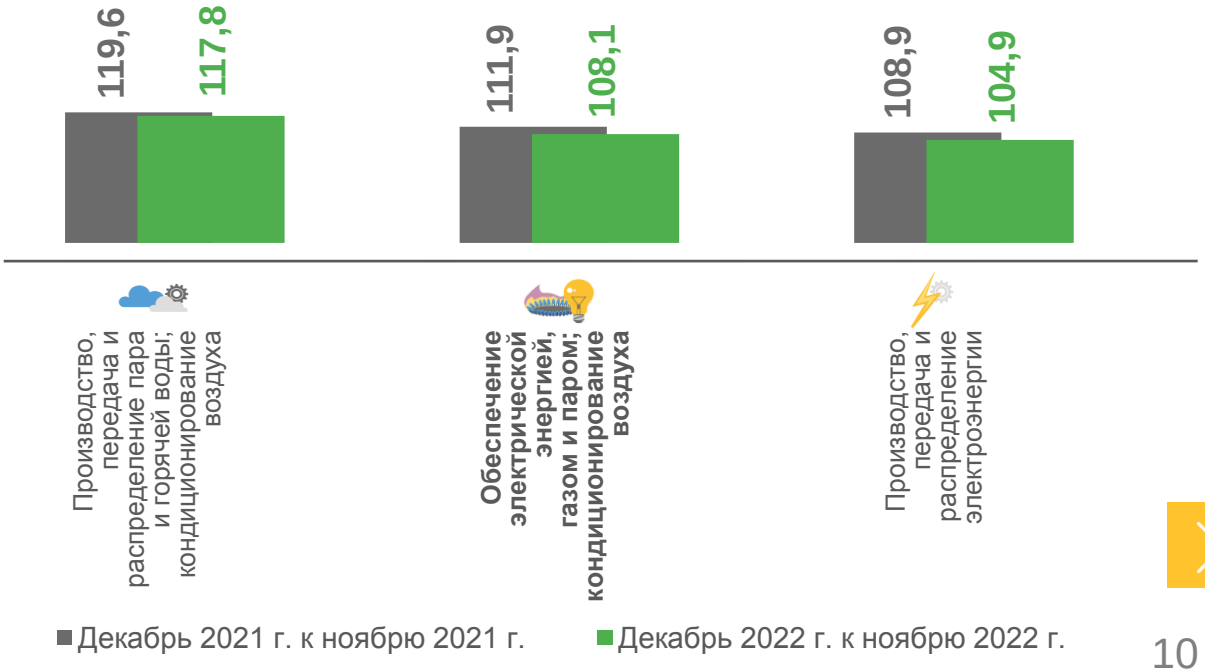

ВОДОСНАБЖЕНИЕ, ВОДООТВЕДЕНИЕ, УТИЛИЗАЦИЯ ОТХОДОВ

декабрь 2022 г.
к ноябрю 2022 г., %

103,3
Водоснабжение; водоотведение, организация сбора и утилизации отходов, деятельность по ликвидации загрязнений

112,2
Сбор, обработка и утилизация отходов; обработка вторичного сырья

94,7
Забор, очистка и распределение воды

93,1
Сбор и обработка сточных вод

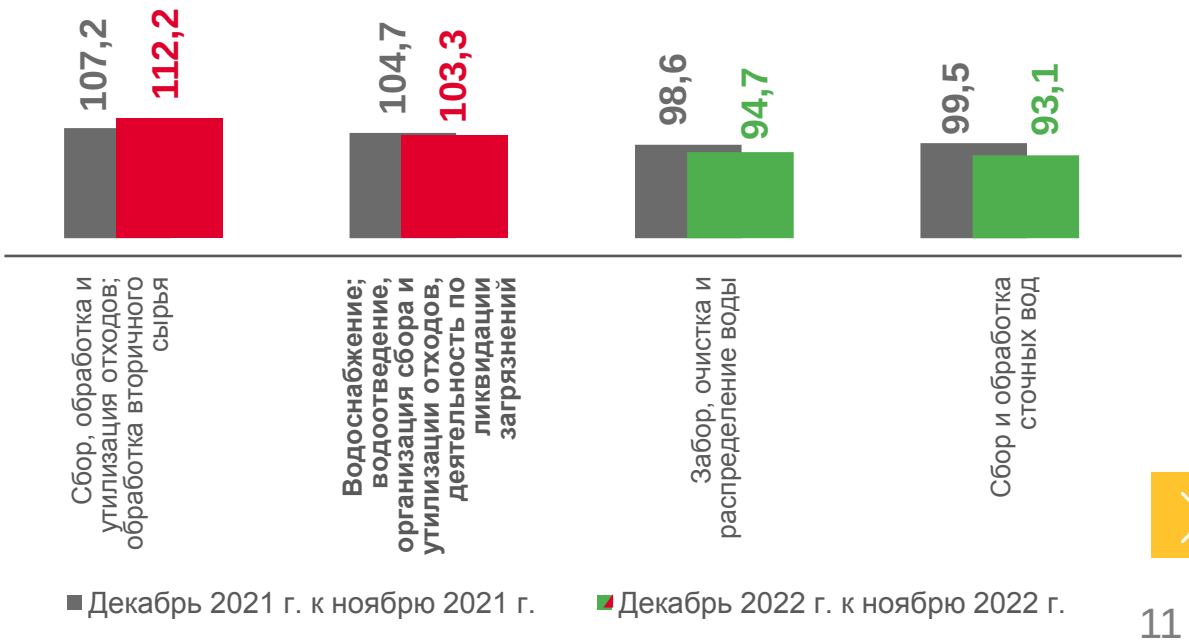

ИНДЕКСЫ ПРОИЗВОДСТВА ПО ОСНОВНЫМ ВИДАМ ОБРАБАТЫВАЮЩИХ ПРОИЗВОДСТВ

декабрь 2022 г. к ноябрю 2022 г., %

451,1% Производство машин и оборудования, не включенных в другие группировки

240,2% Производство мебели

96,4% Производство бумаги и бумажных изделий
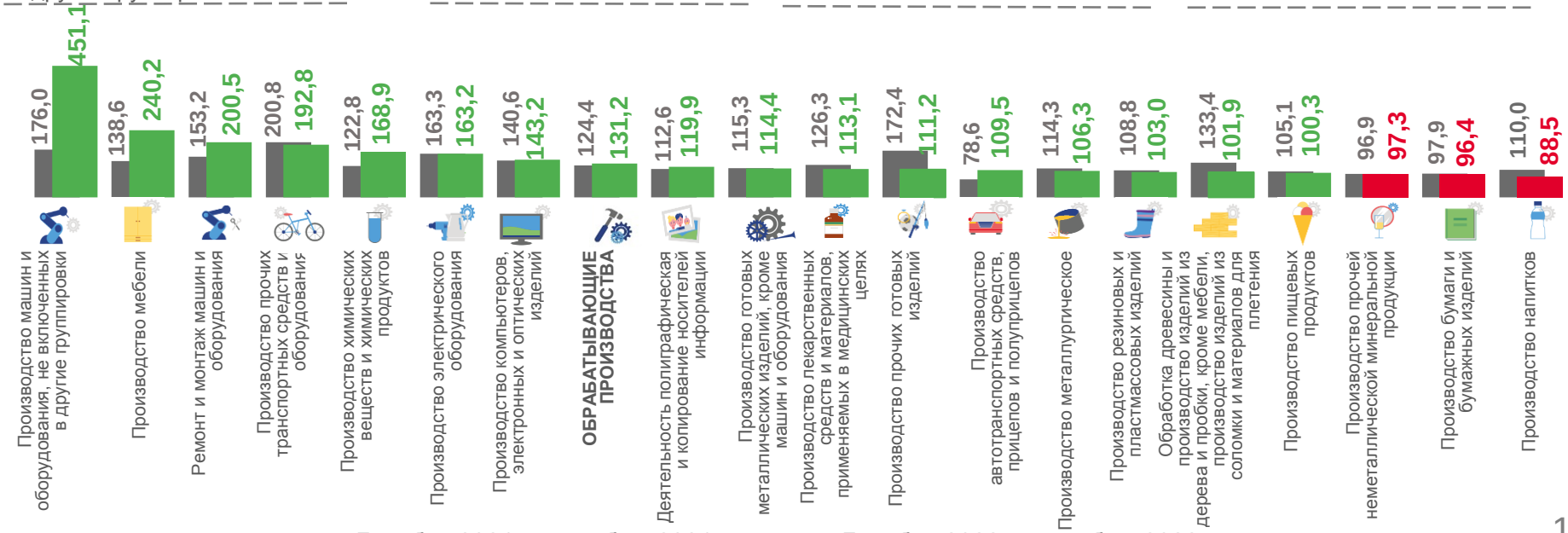
88,5% Производство напитков